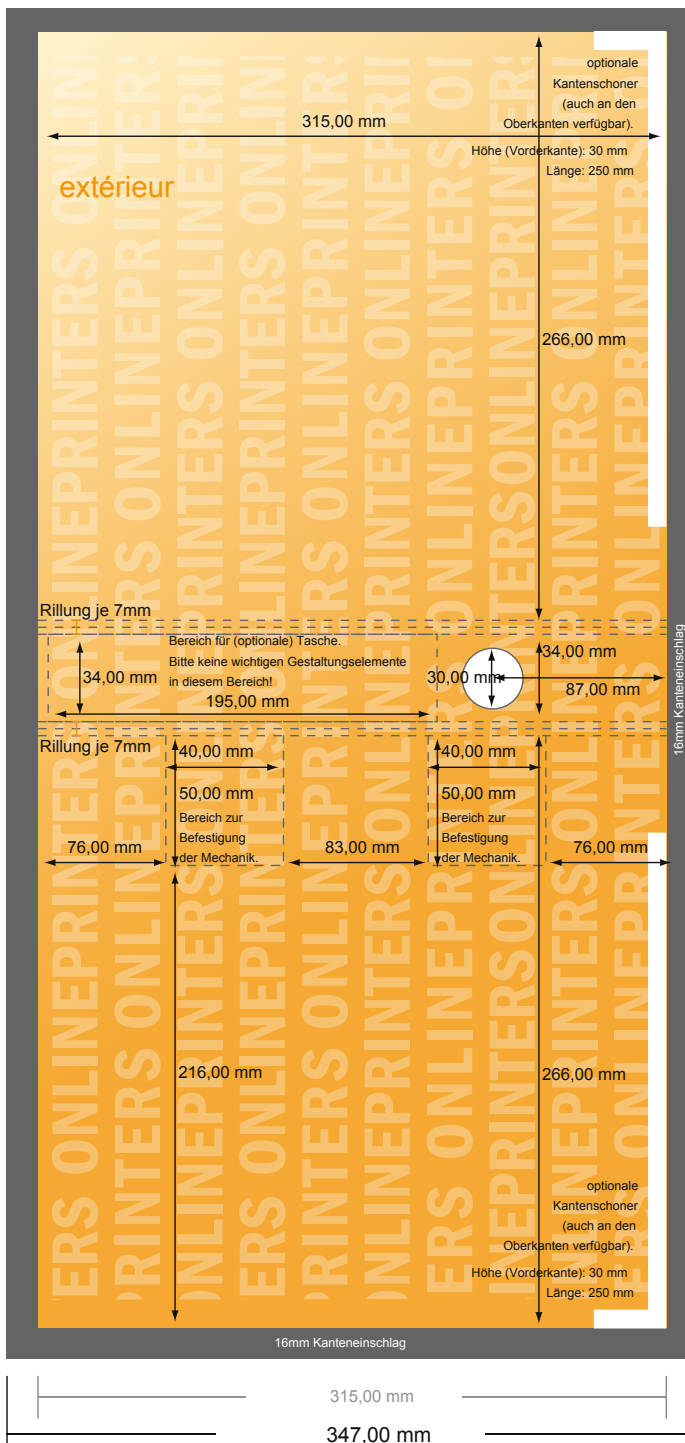
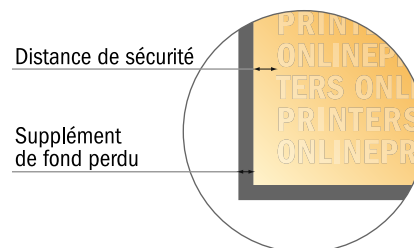


# Classeurs à anneaux

DIN-A4 • Hauteur de remplissage 25 mm - 2 anneaux



- **Format de données :**  
(incl. 16,00 mm fond perdu):  
61,20 x 34,70 cm
- **Format final (ouvert) :**  
58,00 x 31,50 cm
- **Format final (fermé) :**  
29,00 x 31,50 x 3,40 cm
- **Distance de sécurité**  
4 mm: distance entre le texte/les informations et le bord du format final. Ceci empêche d'entamer le motif.

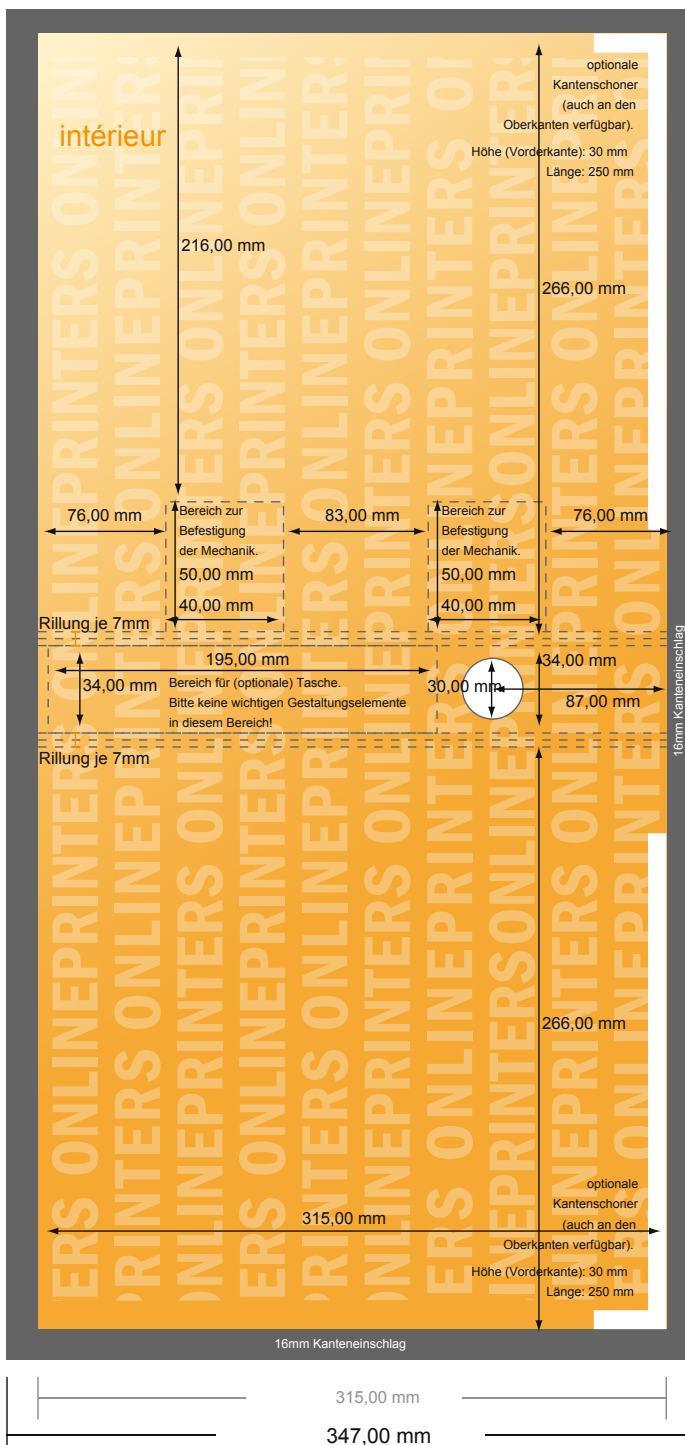


## Remarque :

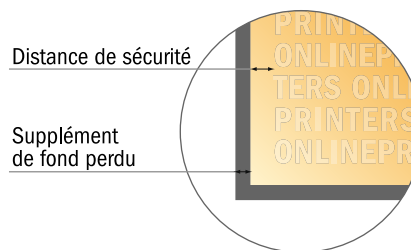
- Prévoir une marge de sécurité comme indiqué.
- Placer les couleurs de fond, images ou graphiques jusqu'au bord du format de données.
- Lors de la production, il peut y avoir des tolérances suite à la découpe ou au pli.
- Cette ébauche n'est pas à l'échelle.
- Vous trouverez des indications sur les données d'impression sous la catégorie "Données d'impression" sur [www.onlineprinters.fr](http://www.onlineprinters.fr)

# Classeurs à anneaux

DIN-A4 • Hauteur de remplissage 25 mm - 2 anneaux



- **Format de données :**  
(incl. 16,00 mm fond perdu):  
61,20 x 34,70 cm
- **Format final (ouvert) :**  
58,00 x 31,50 cm
- **Format final (fermé) :**  
29,00 x 31,50 x 3,40 cm
- **Distance de sécurité**  
4 mm: distance entre le texte/les informations et le bord du format final. Ceci empêche d'entamer le motif.



## Remarque :

- Prévoir une marge de sécurité comme indiqué.
- Placer les couleurs de fond, images ou graphiques jusqu'au bord du format de données.
- Lors de la production, il peut y avoir des tolérances suite à la découpe ou au pli.
- Cette ébauche n'est pas à l'échelle.
- Vous trouverez des indications sur les données d'impression sous la catégorie "Données d'impression" sur [www.onlineprinters.fr](http://www.onlineprinters.fr)