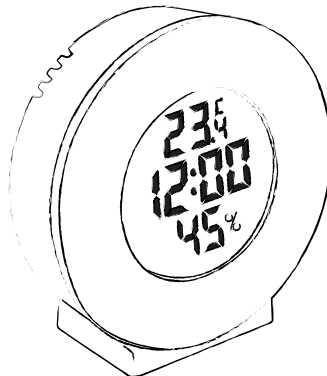


## Item 44255, bamboo weather station

This item is made for showing time, temperature and humidity settings. Other applications are not allowed.




### 1. Basic features:

- clock function, 12 / 24 hours system conversion, date display function
- daily alarm, time reporting function
- temperature, measurement range -10.0C(-58.0F)~+50.0C(+158.0F), measuring period 10s, 0.1C accuracy +/-1.5C(0C~40C)
- humidity, measuring range 20%~95%, sampling period 10 seconds, accuracy +/-5%(50%~80%), +/-7%(10%~50%,80%~99%)
- Battery AAA 1.5V section

### 2. key button description:

MODE: switch between clock mode and alarm mode;  
Long press the MODE key for setting clock or alarm clock, then press ADJ for adjusting time and date.  
C/F: Select temperature shows degrees Celsius or degrees F.

### 3. Operating Instructions:

First, please insert an 1.5V AAA battery into the according compartment, paying attention to the polarity.   
Clock mode displays: Short press the MODE key to switch between the alarm and clock mode. Long press MODE to enter the settings, and press ADJ to adjust the according time or alarm. When your setting is finished, press ADJ for setting the alarm mode (minutes/hours).

When in normal clock display mode, press ADJ to view the date. The display will automatically return to display the clock time in 3 seconds.

Alarm clock mode shows when ":" between hours and minutes is not flashing; short press ADJ to turn the alarm on/off. Short press MODE to switch back to clock mode. Otherwise, the clock mode will be shown automatically after one minute.

**Note:** The set state will automatically be confirmed after 1 minute if you do not confirm by button and exit the setting mode.

### Safety instructions:

- The item should not be exposed to extremely hot, cold or wet environment.
- Clean the item with a damp cloth.
- Do not disassemble the item by yourself but have it repaired by a professional.
- Keep out of the reach of children.
- Please remove the battery if you do not use the item for a longer time.

**Disposal:** Dispose of the item in accordance with the regulations in force in your country. Paper/cardboard is part of the waste paper. The device must not be disposed of in normal household waste but must

be returned to a collection point for electrical waste or a recycling centre for recycling. Batteries do not belong in the household waste and must be handed in at a collection point or in the trade.

The Declaration of Conformity for this product can be found at: <http://data.promotray.de/Konformitaetserklaerungen/44255.pdf>

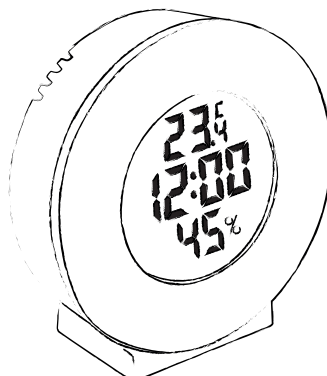
Easy Gifts GmbH, Frankenstrasse 146, DE-90461 Nürnberg  
[www.easygifts.de](http://www.easygifts.de), e-mail: [info@easygifts.de](mailto:info@easygifts.de)

reg.no.:72005675



## Artikel 44255, Wetterstation aus Bambus

Dieser Artikel ist für die Anzeige von Zeit, Temperatur und Luftfeuchtigkeit gedacht. Andere Anwendungen sind nicht erlaubt.




### Eigenschaften:

- Uhrfunktion, 12 / 24 Stunden Systemumstellung, Datumsanzeige
- täglicher Alarm, Funktion zur Anzeige der Uhrzeit
- Temperatur, Messbereich -10.0C(-58.0F)~+50.0C(+158.0F), Messzeitraum 10s, von 0,1C Genauigkeit +/-1,5C(0C~40C)
- Luftfeuchtigkeit, Messbereich 20%~95%, Messzeitraum 10 Sekunden, Genauigkeit +/-5%(50%~80%), +/-7%(10%~50%,80%~99%)
- Batterie AAA 1,5V Abschnitt

### 2. Tastenfunktionen:

MODE: Umschalten zwischen Uhrmodus und Alarmmodus;  
Drücken Sie lange auf die MODE-Taste, um die Uhr oder den Wecker einzustellen, und dann auf ADJ, um die Uhrzeit und das Datum einzustellen.  
C/F: Auswahl der Temperatur zeigt Grad Celsius oder Grad F.

### 3. Gebrauchsanweisung:

Bitte schalten Sie zunächst eine 1,5V AAA-Batterie in das entsprechende Fach ein und achten Sie dabei auf die Polarität. Anzeige des Uhrmodus: Drücken Sie kurz die MODE-Taste, um zwischen dem Alarm- und dem Uhrmodus zu wechseln. Drücken Sie lange auf MODE, um die Einstellungen aufzurufen, und drücken Sie ADJ, um die entsprechende Zeit oder den Alarm einzustellen. 

Wenn Sie die Einstellung abgeschlossen haben, drücken Sie ADJ, um den Weckmodus (Minuten/Stunden) einzustellen.  
Wenn Sie sich im normalen Uhranzeigemodus befinden, drücken Sie ADJ, um das Datum anzuzeigen. Die Anzeige kehrt automatisch nach 3 Sekunden zur Uhrzeit zurück. Der Weckermodus wird angezeigt, wenn „:“ zwischen Stunden und Minuten nicht blinkt.

Drücken Sie kurz ADJ, um den Wecker ein-/auszuschalten.  
Drücken Sie kurz MODE, um wieder in den Uhrzeitmodus zu wechseln. Andernfalls wird der Uhrzeitmodus nach einer Minute automatisch wieder angezeigt.

**Hinweis:** Der eingestellte Zustand wird nach 1 Minute automatisch bestätigt, wenn Sie nicht mit der Taste bestätigen und den Einstellmodus verlassen.

### Sicherheitshinweise:

- Das Gerät sollte keiner extrem heißen, kalten oder nassen Umgebung ausgesetzt werden.
- Reinigen Sie das Gerät mit einem feuchten Tuch.
- Nehmen Sie das Gerät nicht selbst auseinander, sondern lassen Sie es von einem Fachmann reparieren.

- Außerhalb der Reichweite von Kindern aufbewahren.
- Bitte entfernen Sie die Batterie, wenn Sie das Gerät längere Zeit nicht benutzen.

### Entsorgungshinweise:

Entsorgen Sie den Artikel gemäß den in Ihrem Land geltenden Vorschriften. Papier/Karton ist Teil des Altpapiers.  
Das Gerät darf nicht über den normalen Hausmüll entsorgt werden, sondern muss bei einer Sammelstelle für Elektroschrott oder einem Recyclingzentrum zur Wiederverwertung abgegeben werden. Batterien gehören nicht in den Hausmüll und müssen bei einer Sammelstelle oder im Handel abgegeben werden.

Die Konformitätserklärung zu diesem Produkt finden Sie unter: <http://data.promotray.de/Konformitaetserklaerungen/44255.pdf>

Easy Gifts GmbH, Frankenstrasse 146, DE-90461 Nürnberg  
[www.easygifts.de](http://www.easygifts.de), e-mail: [info@easygifts.de](mailto:info@easygifts.de)

reg.no.:72005675

