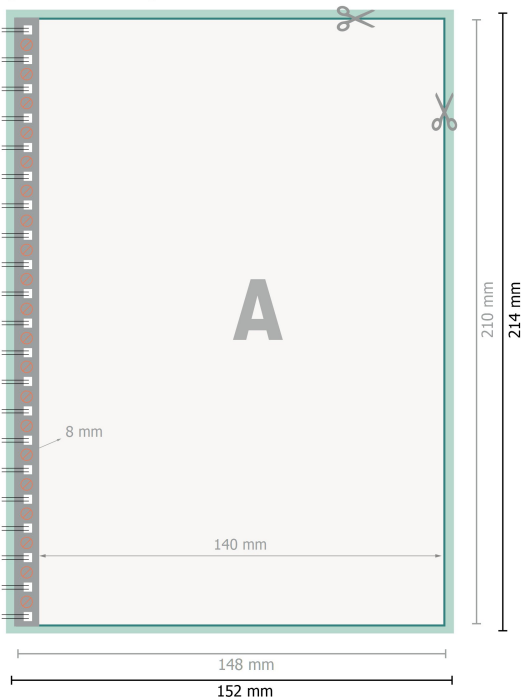


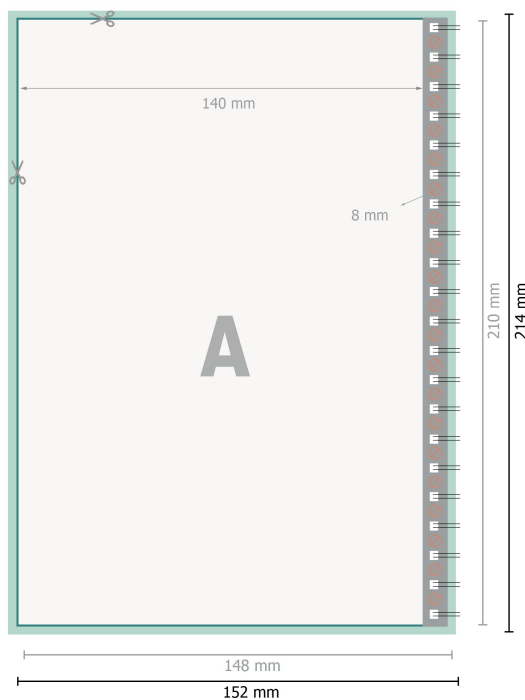
## Blocs spirale, A5

### Portrait

[T\_BINDUNG\_LINKS]



[T\_BINDUNG\_RECHTS]



**Format de données (incl. 2 mm fond perdu):**

15,2 x 21,4 cm

**fond perdu:**

2 mm

**Format final:**

14,8 x 21 cm

**Distance de sécurité:**

4 mm

distance entre le texte/les informations et le bord du format final. Ceci empêche d'entamer le motif.

### Explication des symboles

Fond perdu

Sens de lecture

Format final

Format de données

Nous découpons/perforons votre produit ici

Non imprimable

### Remarque :

Prévoir une marge de sécurité comme indiqué.

Placer les couleurs de fond, images ou graphiques jusqu'au bord du format de données.


Lors de la production, il peut y avoir des tolérances suite à la découpe ou au pli.

Vous trouverez des indications sur les données d'impression sous la catégorie *Données d'impression* sur [www.onlineprinters.lu](http://www.onlineprinters.lu)

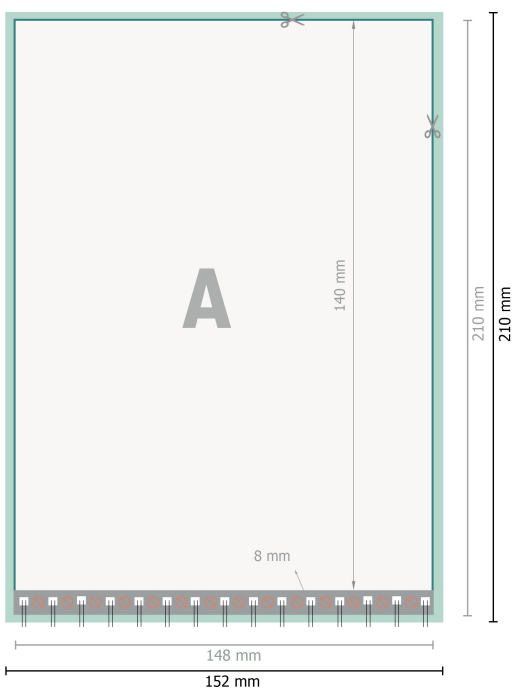
## Blocs spirale, A5

### Portrait

[T\_BINDUNG\_KOPF]



[T\_BINDUNG\_FUSS]



#### Format de données (incl. 2 mm fond perdu):

15,2 x 21,4 cm

#### fond perdu:

2 mm

#### Format final:

14,8 x 21 cm

#### Distance de sécurité:

4 mm

distance entre le texte/les informations et le bord du format final. Ceci empêche d'entamer le motif.

#### Explication des symboles

Fond perdu

Sens de lecture

Format final

Format de données

Nous découpons/perforons votre produit ici

Non imprimable

#### Remarque :

Prévoir une marge de sécurité comme indiqué.

Placer les couleurs de fond, images ou graphiques jusqu'au bord du format de données.

Lors de la production, il peut y avoir des tolérances suite à la découpe ou au pli.

Vous trouverez des indications sur les données d'impression sous la catégorie *Données d'impression* sur [www.onlineprinters.lu](http://www.onlineprinters.lu)