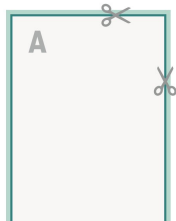


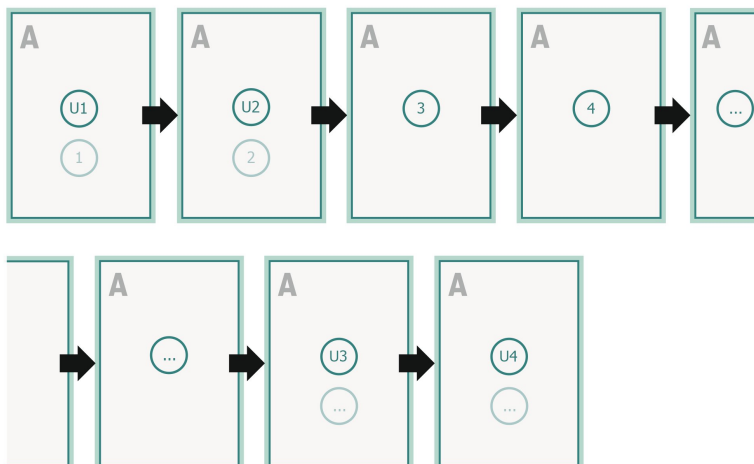
## Cartes de menu agrafées, A5

Couverture  
Partie interne

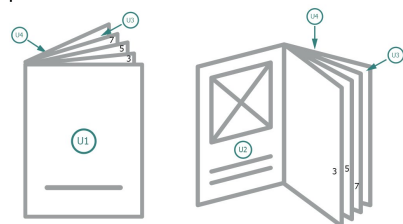


### Emplacement des pages

Placer obligatoirement les pages de manière consecutive et individuelle.



### produit fini



Veuillez tenir compte des critères de données

### fond perdu:

2 mm

### Distance de sécurité:

4 mm

distance entre le texte/les informations et le bord du format final. Ceci empêche d'entamer le motif.

### Explication des symboles

Fond perdu

Sens de lecture

Format final

Format de données

### Remarque :

Prévoir une marge de sécurité comme indiqué.

Placer les couleurs de fond, images ou graphiques jusqu'au bord du format de données.

Lors de la production, il peut y avoir des tolérances suite à la découpe ou au pli.

Vous trouverez des indications sur les données d'impression sous la catégorie *Données d'impression* sur [www.onlineprinters.lu](http://www.onlineprinters.lu)