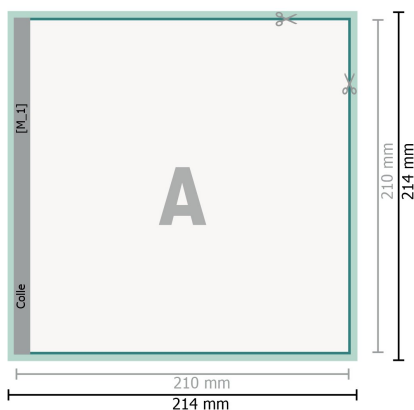


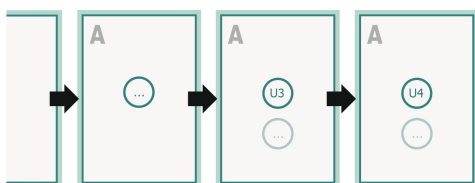
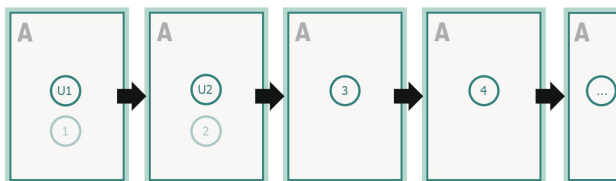
Brochures pli collé, A4-Carré

Couverture
Partie interne

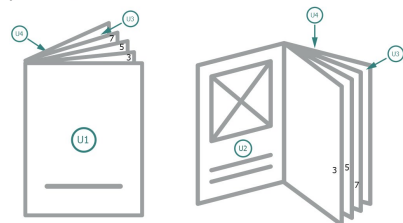


Emplacement des pages

Placer obligatoirement les pages de manière consécutive et individuelle.



produit fini



Veillez tenir compte des critères de données

Format de données (incl. 2 mm fond perdu):

21,4 x 21,4 cm

fond perdu:

2 mm

Format final:

21 x 21 cm

Distance de sécurité:

5 mm

distance entre le texte/les informations et le bord du format final. Ceci empêche d'entamer le motif.

Explication des symboles

Fond perdu

Sens de lecture

Format final

Format de données

Nous découpons/perforons votre produit ici

Remarque :

Prévoir une marge de sécurité comme indiqué.

Placer les couleurs de fond, images ou graphiques jusqu'au bord du format de données.

Lors de la production, il peut y avoir des tolérances suite à la découpe ou au pli.

Vous trouverez des indications sur les données d'impression sous la catégorie *Données d'impression* sur www.onlineprinters.lu