Gabarit

ONLINEPRINTERS

Brochures pli collé, A3

Couverture
Partie interne

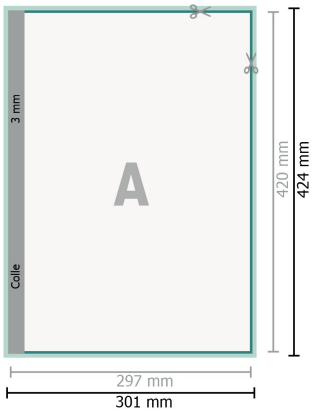

Emplacement des pages

Placer obligatoirement les pages de manière consécutive et individuelle.

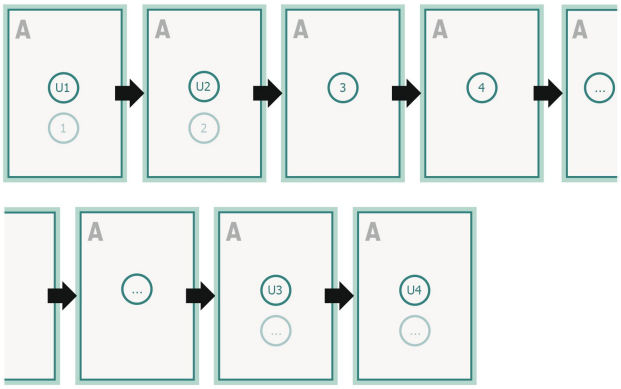

produit fini

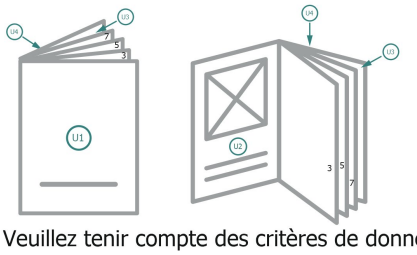

Veuillez tenir compte des critères de données

Format de données (incl. 2 mm fond perdu):
30,1 x 42,4 cm

fond perdu:
2 mm

Format final:
29,7 x 42 cm

Distance de sécurité:
5 mm
distance entre le texte/les informations et le bord du format final. Ceci empêche d'entamer le motif.

Explication des symboles

- Fond perdu
- A — Sens de lecture
- Format final
- Format de données
- Nous découpons/perforons votre produit ici

Remarque :

Prévoir une marge de sécurité comme indiqué.

Placer les couleurs de fond, images ou graphiques jusqu'au bord du format de données.

Lors de la production, il peut y avoir des tolérances suite à la découpe ou au pli.

Vous trouverez des indications sur les données d'impression sous la catégorie *Données d'impression* sur **www.onlineprinters.lu**