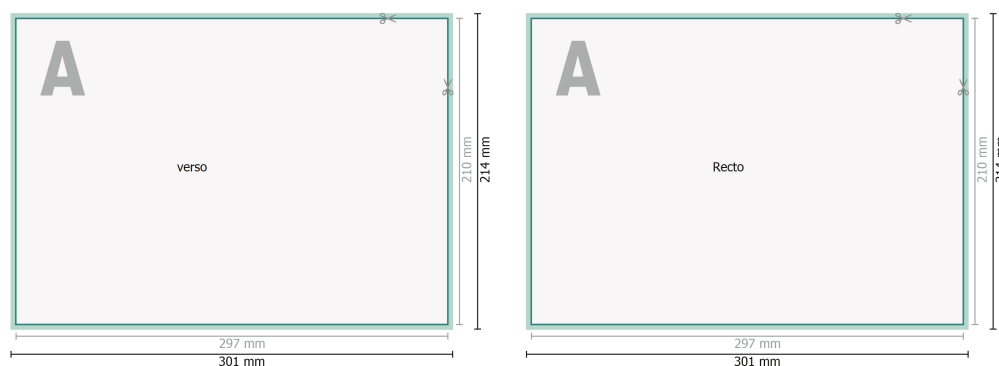


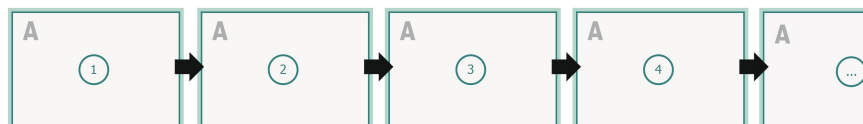
# Gabarit

## Loseblattsammlung, A4, 29,7 x 21 cm, Querformat, 1/1-farbig

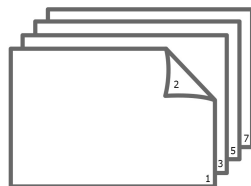


### Emplacement des pages

Placer obligatoirement les pages de manière consécutive et individuelle.



produit fini



### Remarque :

Prévoir une marge de sécurité comme indiqué.

Placer les couleurs de fond, images ou graphiques jusqu'au bord du format de données.

Lors de la production, il peut y avoir des tolérances suite à la découpe ou au pli.

Vous trouverez des indications sur les données d'impression sous la catégorie *Données d'impression*

**Format de données (incl. 2 mm fond perdu):**

30,1 x 21,4 cm

**fond perdu:**

2 mm

**Format final:**

29,7 x 21 cm


**Distance de sécurité:**

4 mm

distance entre le texte/les informations et le bord du format final. Ceci empêche d'entamer le motif.

### Explication des symboles

 Fond perdu

 Sens de lecture

 Format final

 Format de données