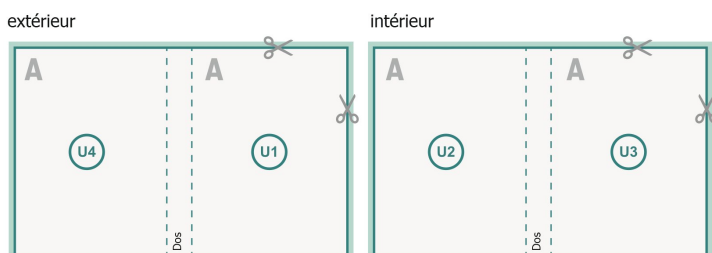


## Catalogues impression numérique, 21 x 28 cm

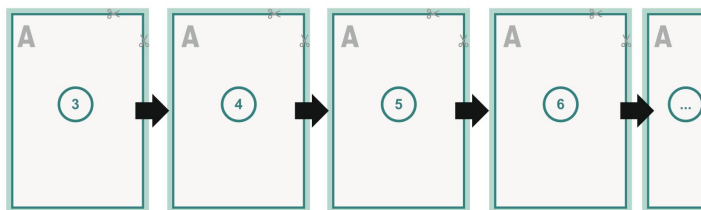
### Couverture



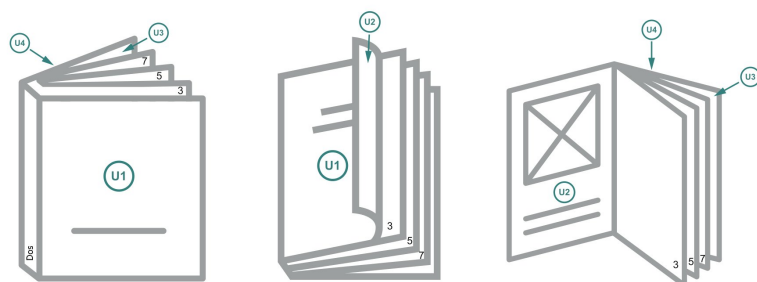
### Partie interne

#### Emplacement des pages

Placer obligatoirement les pages de manière consécutive et individuelle.



### produit fini



### Format de données (incl. 2 mm fond perdu):

21,4 x 28,4 cm

### Format final (fermé):

21 x 28 cm

### fond perdu:

2 mm

### Distance de sécurité:

4 mm

distance entre le texte/les informations et le bord du format final. Ceci empêche d'entamer le motif.

### Explication des symboles

- Fond perdu
- Sens de lecture
- Nous découpons/perforons votre produit ici
- Rainage/Pliage

### Remarque :

Prévoir une marge de sécurité comme indiqué.

Placer les couleurs de fond, images ou graphiques jusqu'au bord du format de données.

Lors de la production, il peut y avoir des tolérances suite à la découpe ou au pli.

Vous trouverez des indications sur les données d'impression sous la catégorie *Données d'impression* sur [www.onlineprinters.lu](http://www.onlineprinters.lu)