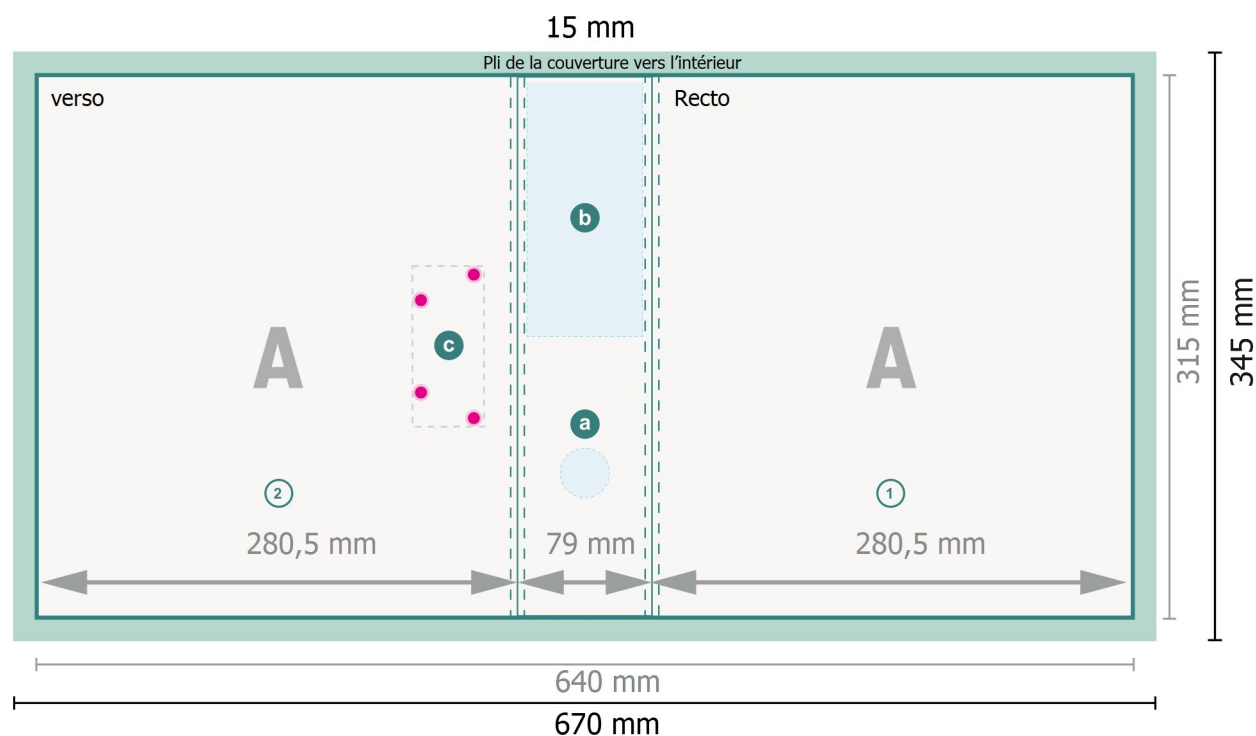


Gabarit

Classeurs, A4, impression à l'extérieur



- a** Trou de préhension
- b** Pochette au dos
- c** Emplacement du levier mécanique.

Remarque :

Prévoir une marge de sécurité comme indiqué.

Placer les couleurs de fond, images ou graphiques jusqu'au bord du format de données.

Lors de la production, il peut y avoir des tolérances suite à la découpe ou au pli.

Vous trouverez des indications sur les données d'impression sous la catégorie *Données d'impression*

Format de données:

67 x 34,5 cm

Format final:






64 x 31,5 cm

Distance de sécurité:

4 mm

distance entre le texte/les informations et le bord du format final. Ceci empêche d'entamer le motif.

Explication des symboles

-  Fond perdu
- A** Sens de lecture
-  Format final
-  Format de données
-  non visible
-  Rainage/Pliage